

GARDENGRASS® IST:

- Nie mehr mähen
- Rasen wie in der Natur!
- Ewig grün mit GardenGrass®
- Weich und kinderfreundlich
- Pflegeleicht
- Einfache Verlegung
- Kein Rasensprengen
- Keine Laufstraßen
- Unbegrenzte Belastbarkeit
- Hoher Strapazierwert
- Immer eine gepflegte Rasenfläche
- Hohe UV-Stabilität

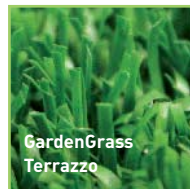



DIE NEUE RASEN- GENERATION



ACHT PRODUKTE:

- GardenGrass Comfort
- GardenGrass Relax
- GardenGrass Natural
- GardenGrass Gala
- GardenGrass Home
- GardenGrass Campo
- GardenGrass President
- GardenGrass Terrazzo



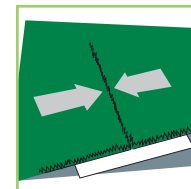

GARDENGRASS® IST EINFACH ZU VERLEGEN:

UNTERBAU

Für den Unterbau bieten sich verschiedene Möglichkeiten an, abhängig von den zur Verfügung stehenden Materialien. Generell muss der Unterbau stabil und tragfähig, ebenflächig und wasser-abführend sein. Sand- und Schotterschichten, gepflasterte Flächen, Asphalt und Holzdecken sind durchaus möglich. Falls der Wasserablauf gewährleistet ist, kann auch Beton als Unterboden dienen.

VERLEGUNG

Wenn die von Ihnen zu verlegende Oberfläche größer ist als die GardenGrass® Rollenbreite, können zwei oder mehrere Stücke auf einfache Weise aneinander geklebt werden. Zu diesem Zweck verwenden Sie am besten Nahtband sowie den Kunstrasenverkleber. Halten Sie ein Teppichmesser bereit. Für die Verlegung von größeren Oberflächen GardenGrass Comfort, Natural oder Extra brauchen Sie zusätzlich noch Quarzsand zur Sandeinstreuung.



PFLEGELEICHT:

GardenGrass® benötigt nur wenig Pflege. Gelegentliches Aufbürsten mit einer Nylon-Bürste zum Aufrichten der Fasern reicht aus. Darüber hinaus sollten grobe Verunreinigungen (Papier, Laub, Äste, etc.) entfernt werden.

INFORMATION

ASPG Deutschland GmbH
Fährstraße 36
D-40221 Düsseldorf
T: 0211.30329720
F: 0211.30329721
info@D-aspg.de
oder
www.gardengrass.eu

